



Secretaria Municipal de Assistência Social – SMAS

Prestação de Contas 2º Quadrimestre 2022

SMAS



CONSELHOS DIREITOS
(CMAS/ CMDCA/
CMDI/CMDM)

CONSELHO TUTELAR



Proteção Social
Básica

Proteção Social
Especial

Gestão do
SUAS

Gestão
Financeira e
Orçamentária

CRAS

Média
Complexidade

Alta
Complexidade

Vigilância
Socioassistenci
al

FMAS
FMDCA
FMDI
FMDM

PAIF

Serviços/ SCFV/
Benefícios/
Programas/
Transferência de
Renda

CREAS

Serviço de
Acolhimento

PAEFI

Família Acolhedora
Casa Lar (Cça/ad)
ILPI Idoso
Casa De Passagem

NEPAC

Escuta
Especializada



Divisões Orçamento da SMAS



Unidades

- Gestão do SUAS
- FMAS – Fundo Municipal de Assistência Social
- FMDCA – Fundo Municipal dos Direitos da Criança e do Adolescente
- FMDI – Fundo Municipal dos Direitos do Idoso



GESTÃO DO SUAS



- Dar Suporte operacional à atuação das atividades da área da Assistência Social, visando um serviço de excelência prestado junto à comunidade.
- Público – Alvo: População usuária da Política de Assistência Social, da Criança e do Adolescente, dos Idosos, da Pessoa com Deficiência, das Mulheres.



GESTÃO DO SUAS



- **Nessa unidade está o Órgão Gestor da Assistência Social – SMAS**

Local / Unidade	Empenhado 2º Quadrimestre	Empenhado no Ano
Gestão do SUAS	R\$ 274.325,36	R\$ 539.755,31

- **As despesas dessa unidade são com vencimentos e a manutenção das unidades**



FUNDO MUNICIPAL DE ASSISTÊNCIA SOCIAL - FMAS



● Integram o FMAS os valores financeiros dos gastos



- Proteção Social Básica
- Proteção Social Especial
- Co-financiamento da rede não governamental de média e alta complexidade.



FUNDO MUNICIPAL DE ASSISTÊNCIA SOCIAL – FMAS



Local / Unidade	Empenhado 2º Quadrimestre	Empenhado no Ano
FMAS – Fundo Municipal de Assistência Social	R\$ 1.356.543,06	R\$ 2.666.931,04

- As despesas dessa unidade são com vencimentos, manutenção das unidades e execução dos projetos, programas, serviços e benefícios do CRAS, CREAS e Parcerias com Entidades.



FUNDO MUNICIPAL DE ASSISTÊNCIA SOCIAL – FMAS



○ CRAS

- Benefícios Eventuais e Aluguel Social
- SCFV – CAIA
- Projeto de Enfrentamento a Pobreza

○ CREAS

- Acolhimento Institucional – Casa Lar – O Bom Samaritano (Recurso Vinculado)
- Acolhimento Familiar – Família Acolhedora
- Acolhimento Institucional – Casa Passagem – O Bom Samaritano



FUNDO MUNICIPAL DE ASSISTÊNCIA SOCIAL - FMAS



- **Proteção Social Básica**



- **OBJETIVO** → Prevenir situações de risco por meio do desenvolvimento de potencialidades e aquisições, e o fortalecimento de vínculos familiares e comunitários.



- **META: Acompanhar 187 famílias**



RELATÓRIO QUADRIMESTRE DO CRAS



Atendimento	TOTAL
Benefícios Eventuais (roupas/calçados)	719
Benefícios Eventuais (Passagem)	49
Benefícios Eventuais (Cestas/mensal)	342
Benefícios Eventuais (cestas esporádicas)	40
Total de Auxílio Funeral concedido	32
Total de Benefícios Eventuais	1182



RELATÓRIO QUADRIMESTRE DO CRAS



Atendimento	TOTAL
Famílias acompanhadas	137
Famílias encaminhadas para acesso ao BPC	39
Famílias encaminhadas ao CREAS	2
Famílias encaminhadas ao trabalho	108
Famílias encaminhadas aos advogados Dativa	71
Total Geral de Encaminhamentos	1321



RELATÓRIO QUADRIMESTRE DO CRAS



Atendimento	TOTAL
Famílias participando regularmente dos grupos do PAIF	30
Crianças/adolescentes de 06 a 17 anos em SCFV (CAIA) *Referenciado ao CRAS	279
Idosos participando regularmente no SCFV (CAIA) *Referenciado ao CRAS	33
SCFV de idosos participando regularmente no CCI	300
Total de atendimentos individualizados ocorridos no CRAS. *Não totalizando Cças do SCFV	5.019



RELATÓRIO QUADRIMESTRE DO CRAS



Atendimento	TOTAL
Atendimentos sobre documentação estrangeira	267
Visitas domiciliares	457
Atendimentos para Cadastro Novo	270
Atendimentos atualização CadÚnico	1212
Atendimentos Orientações CadÚnico	2315
Total Geral de Atendimentos	9856



Beneficiários do Programa Auxílio Brasil



Valor recebido por família	Quantidade de famílias/valor			
	Mai	R\$	Jun	R\$
Auxílio Brasil	1.068	R\$ 205.024,00	1.073	R\$ 203.837,00
Benefício Extraordinário	1.008	R\$ 227.560,00	1.100	R\$ 231.093,00
Vale Gás	0	R\$ 0,00	215	R\$ 11.395,00
Total Beneficiários	1.068	R\$ 432.584,00	1.156	R\$ 446.325,00



Beneficiários do Programa Auxílio Brasil



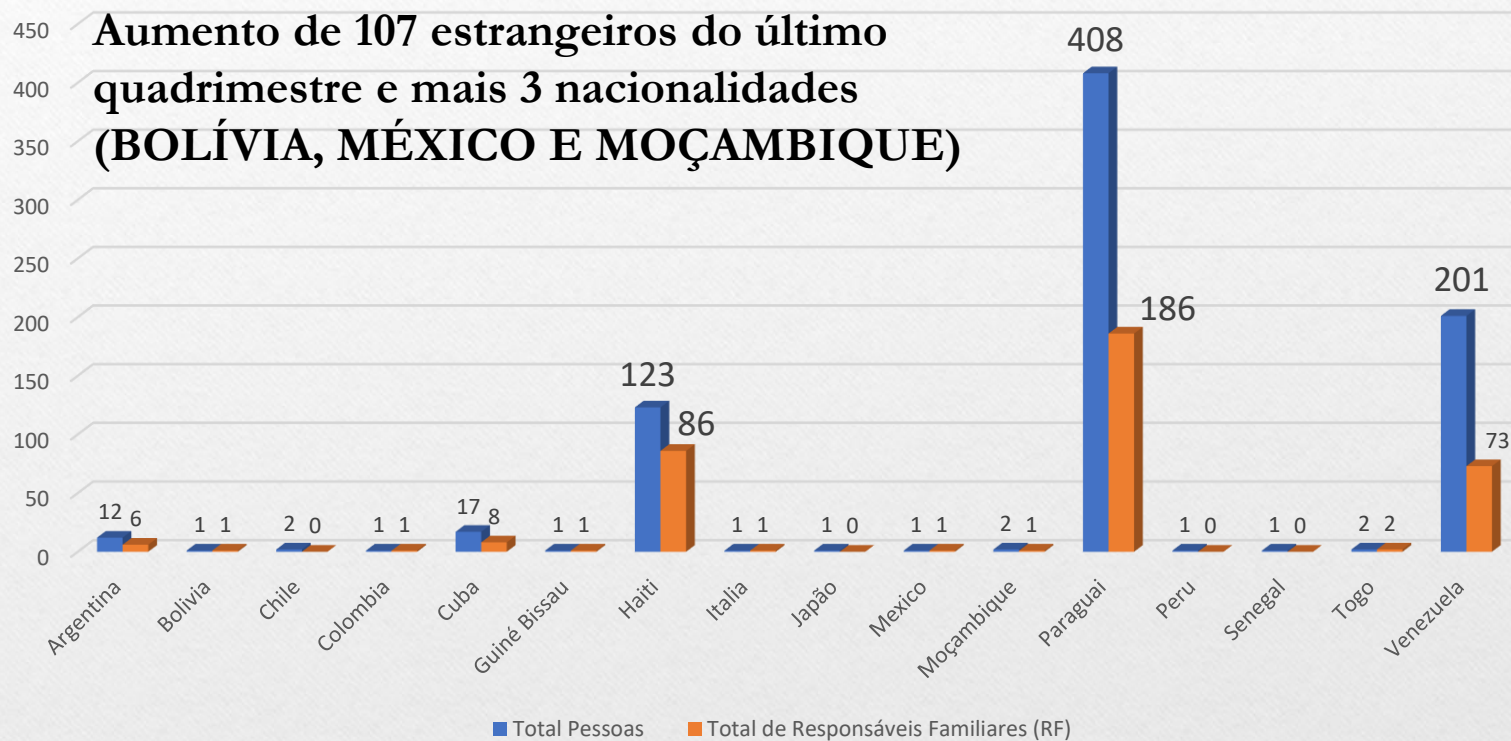
Valor recebido por família	Quantidade de famílias/valor			
	Jul	R\$	Ago	R\$
Auxílio Brasil	1.072	R\$ 434.383,00	1.115	R\$ 451.318,00
Complementar	0	R\$ 0,00	1.113	R\$ 222.600,00
Vale Gás	0	R\$ 0,00	214	R\$ 23.540,00
Total Beneficiários	1.072	R\$ 434.383,00	1.090	R\$ 697.458,00



Dados CadÚnico



Migrantes Internacionais inscritos CadÚnico Medianeira/PR - Base de Dados Julho 2022



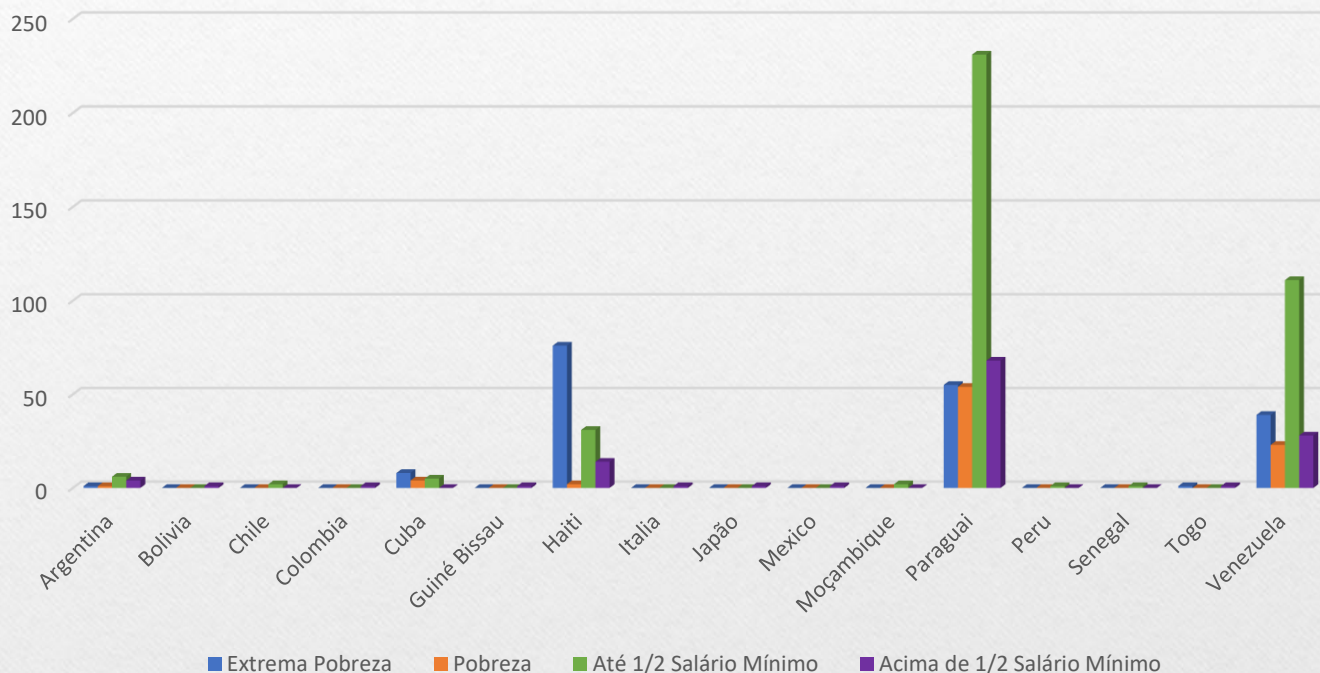
- Total: 775 estrangeiros de 16 nacionalidades
- Paraguai, Haiti e Venezuela somam 732 estrangeiros



Dados CadÚnico



Migrantes Internacionais inscritos CadÚnico Medianeira/PR -
Base de Dados Julho 2022



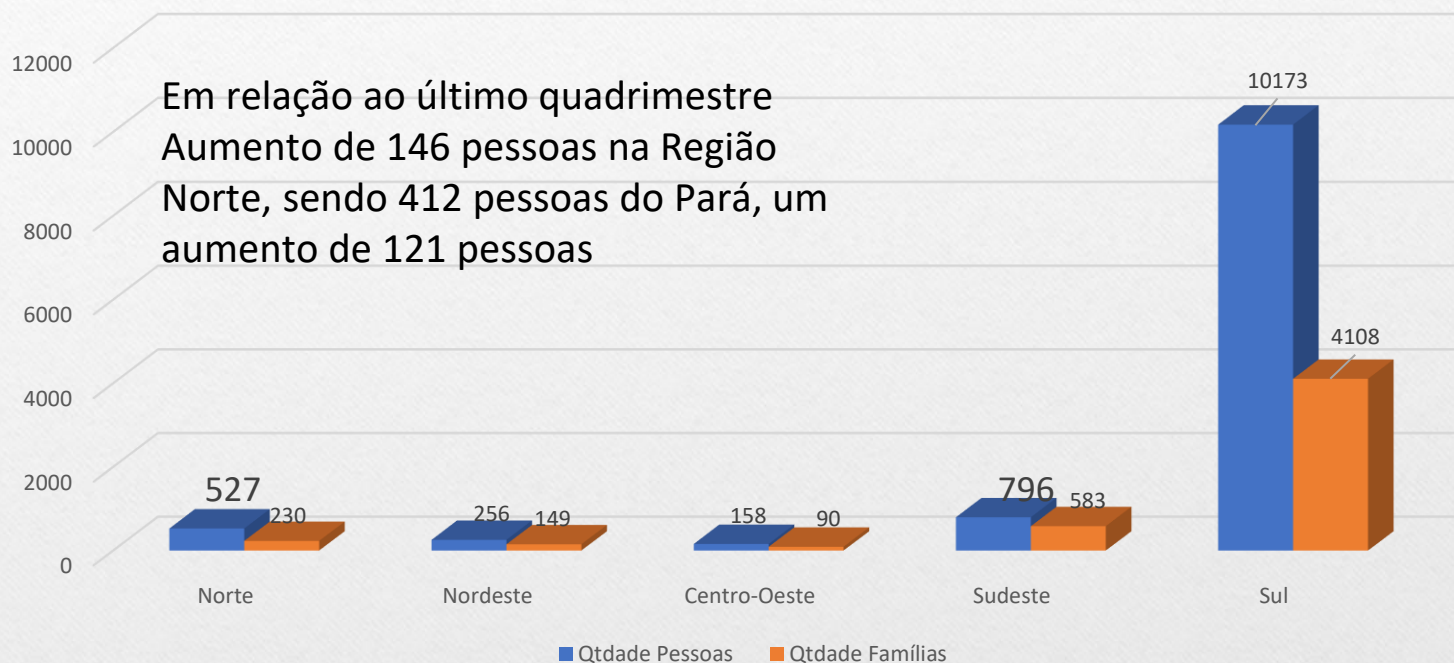
654 pessoas estão na faixa de renda de até 1/2 salário mínimo, sendo que desses 264 pessoas estão na linha da pobreza (R\$ 210,00 per capita).



Dados CadÚnico



Inscritos CadÚnico Medianeira/PR conforme Região de Nascimento - Base de dados
Julho 2022



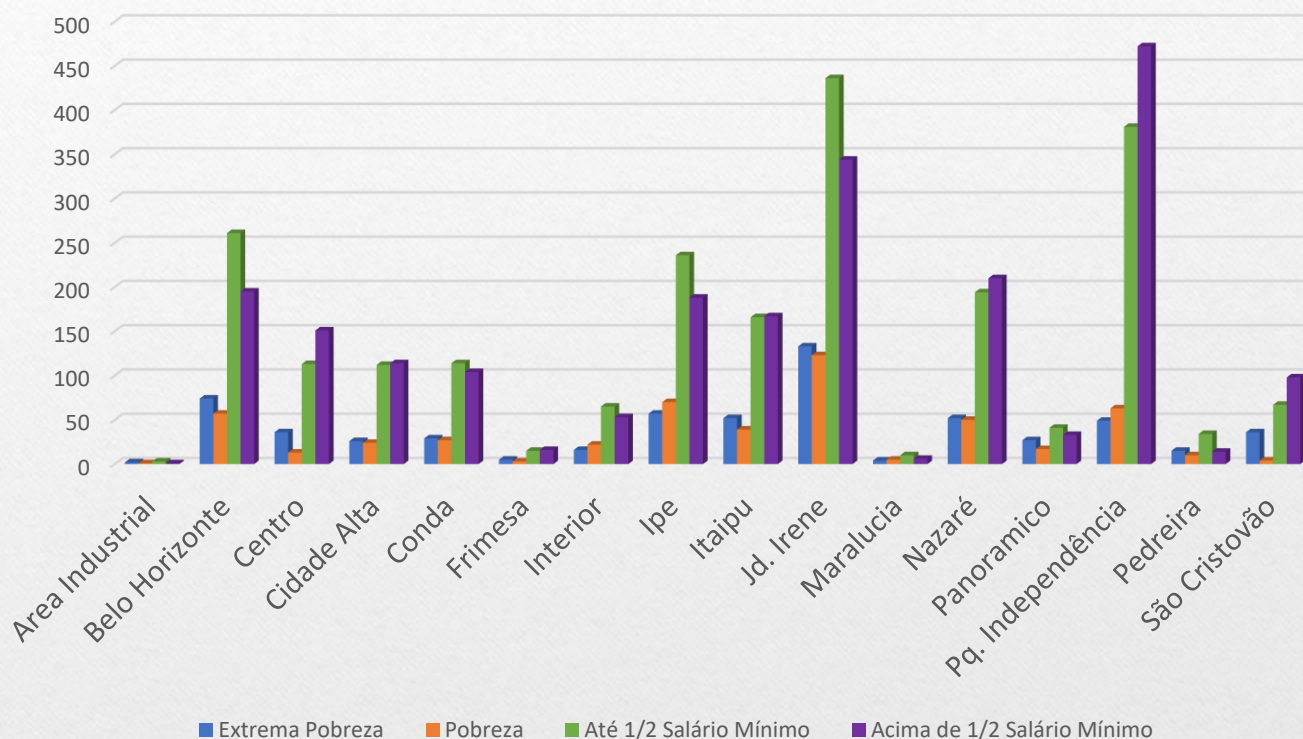
**796 pessoas Região Sudeste, 512 pessoas são de São Paulo
527 pessoas Região Norte – 412 pessoas são do Pará**



Dados CadÚnico



Distribuição de Famílias inscritas no Cadastro Único por Localidade e Faixa de Renda *percapita* - Base de Dados Julho 2022



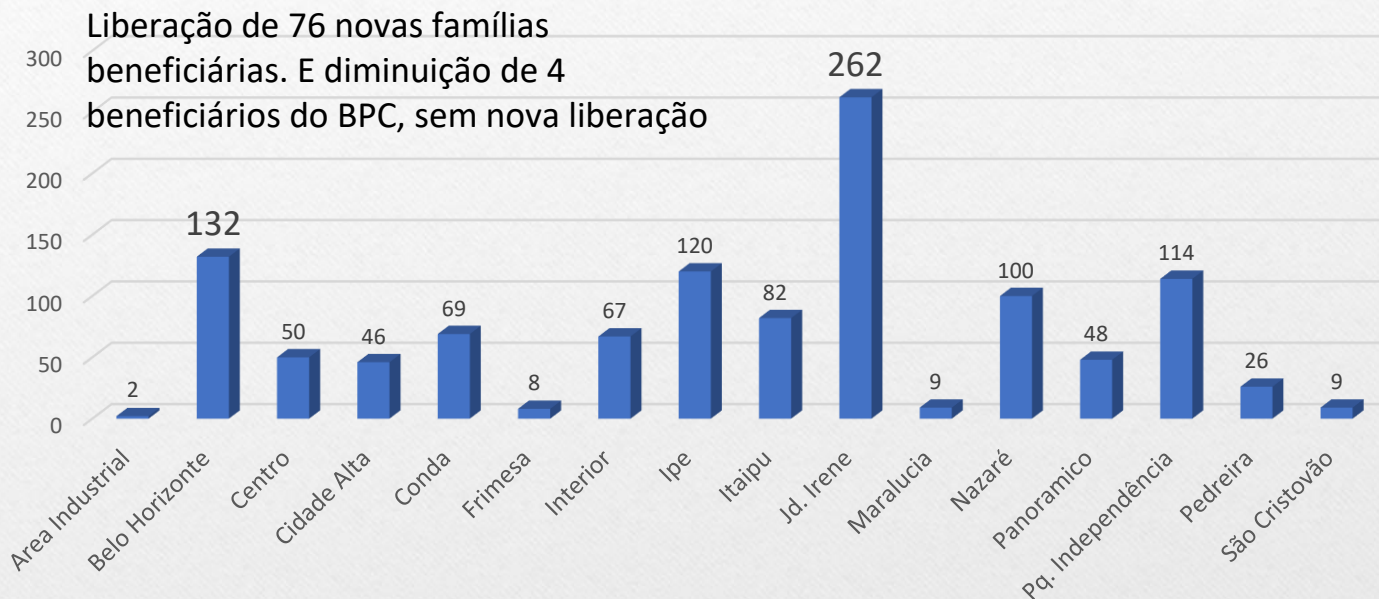
Jd Irene: 692 famílias baixa renda (2040 pessoas), sendo 133 de extrema e 123 pobreza. No geral, 72,8% das pessoas estão na faixa de renda de até 1/2 salário mínimo, sendo que desses, 3053 (23,9%) pessoas estão na linha da pobreza (R\$ 210,00 per capita).



Dados CadÚnico



Famílias Beneficiárias do Programa Auxílio Brasil Medianeira/PR -
Setembro 2022



Total de 1.144 famílias beneficiárias com o Programa Auxílio Brasil, 262 jardim Irene (22,9%), seguido do Belo Horizonte com 11,5% e Parque Independência com 9,9%. BPC Idoso total de 700, sendo 107 residentes no jd irene (15,2%) e 82 idosos do Parque Independência (11,7%).



FUNDO MUNICIPAL DE ASSISTÊNCIA SOCIAL - FMAS



- **Proteção Social Especial**



- **OBJETIVO** → Prestar atendimento assistencial a famílias e indivíduos que se encontram em situação de risco social, por ocorrência de abandono, maus tratos físicos e, ou psíquicos, abuso sexual, uso de substâncias psicoativas, cumprimento de medidas socioeducativas, situação de rua, situação de trabalho infantil e de violação de direitos.

- **META: Acompanhar 198 famílias**





RELATÓRIO QUADRIMESTRE DO CREAS



Atendimentos	Total
Idosos	
Violência Intrafamiliar	22
Negligência/Abandono	22
Mulher	
Vítima de Violência	101
Pessoa Com Deficiência	4

Dados Acumulados 1º e 2º quadrimestre de 2022

- Mulher Vítima de Violência 232 vítimas, sendo até set/2022, 350 vítimas.
- Idosos Violência intrafamiliar – 39 idosos;
- Idosos Negligência/Abandono – 47 idosos;



RELATÓRIO QUADRIMESTRE DO CREAS



Atendimentos	Total
Criança e Adolescente	
Abuso Sexual	15
Violência Intrafamiliar	08
Exploração Sexual	01
Negligência/Abandono	17
Adolescente em MSE	10
CENSE	0

Dados Acumulados 1º e 2º quadrimestre de 2022

- Criança/adolescente Vítima de Abuso - 30 vítimas.
- Criança/adolescentes Negligência e Abandono - 32 vítimas



RELATÓRIO QUADRIMESTRE DO CREAS



Famílias em Acompanhamento	Total
Grupo de Mulheres em situação de violência	14
Grupo de Adolescentes (MSE)	8
Visitas Domiciliares	349
Atendimentos Individualizados	244



RELATÓRIO QUADRIMESTRE DO CREAS



Atendimentos Referenciados ao CREAS	Total
Casa Lar – Crianças Acolhidas	09
Serviço de Abordagem Social (Casa de Passagem)	1820
Pessoas que utilizaram a Casa de Passagem	212
Passagens Cedidas	165
Acolhimento de Idosos	35

Aumento de 2 acolhimentos na Casa Lar em relação ao quadrimestre anterior

Aumento de 4 acolhimentos de Idosos em relação ao quadrimestre anterior



RELATÓRIO QUADRIMESTRE NEPAC



- **NEPAC - Núcleo Especializado em Atendimento Psicológico para Crianças e Adolescentes**

- **OBJETIVO** atender crianças e adolescentes que já sofreram algum tipo de violência.
- Compõe a rede de proteção e atenção integral à criança e ao adolescente que sofreram algum tipo de violência, abrangendo ainda a demanda infanto-juvenil, vítimas de bullying, autolesão e pensamento suicida.
 - **Início em Junho de 2022**



RELATÓRIO NEPAC (JUN A SET/2022)



- Junho a Setembro/2022

Atendimentos Psicológicos Semanais	Total
Número de usuários total	72
Lista de espera	11
Número de usuários já atendidos	61
Número de atendimentos	336
Casos ativos	32
Casos desligados em geral (desistência/ Mudança/ encerramento)	29



RELATÓRIO NEPAC (JUN A SET/2022)



Motivo Evidenciado da Violação de Direitos	Total
Violência Intrafamiliar	12
Abuso Sexual	24
Alienação Parental	4
Autolesão	6
Bullying	2
Maus Tratos	27
Negligência ou Abandono	17
Pensamento ou Tentativa de suicídio	07
Testemunha de Violência	01



RELATÓRIO NEPAC (JUN A SET/2022)



Grupo “Roda de Conversa” nas escolas estaduais

Colégio Tancredo Neves

Encontros (manhã e tarde)	6
Total de Participantes	39

Colégio Naira Fellini

Encontros (manhã e tarde)	1
Total de Participantes	7



RELATÓRIO QUADRIMESTRE ESCUTA ESPECIALIZADA



Maio a Ago/2022

• Total de Atendimentos	40
Violência Intrafamiliar:	1
Abuso Sexual:	21
Alienação Parental:	1
Maus Tratos:	9
Negligência ou Abandono:	3
Testemunha de Violência:	5



RELATÓRIO QUADRIMESTRE ESCUTA ESPECIALIZADA



RELATÓRIO GERAL

- De Jan a Ago/2022 65 escutas especializadas
 - 44 foram por abuso sexual
- De maio a Ago/2022
 - 40 escutas especializadas realizadas
 - 21 foram por abuso



CAMPANHA 18 DE MAIO E OS DADOS do CT e da Escuta Especializada



- **De Maio a Dez/2021** houve 30 denúncias abuso sexual. A Campanha está surtindo efeito
- **De Maio a Ago/2022** - 38 denúncias de abuso sexual, aumento de 22 denúncias em relação Jan a Abr/2022 (16 denúncias).
 - Das 38 denúncias somente 15 passaram pela Escuta Especializada, as demais 23 já continham todas as informações da ficha de revelação espontânea, representando 60,5% de crianças que foram protegidas de nova revitimização.
- De Jan a Dez/2021 – 45 vítimas abuso sexual
- De Jan a Ago/2022 – 54 vítimas abuso sexual



FUNDO MUNICIPAL DOS DIREITOS DA CRIANÇA E DO ADOLESCENTE - FMDCA



- Valores financeiros dos gastos no desenvolvimento de ações de atendimento de Crianças e Adolescentes acompanhadas pelo CRAS, CREAS e Conselho Tutelar
- Co-financiamento da rede não governamental de média e alta complexidade.



FUNDO MUNICIPAL DOS DIREITOS DA CRIANÇA E DO ADOLESCENTE - FMDCA



Local / Unidade	Empenhado 2º Quadrimestre	Empenhado no Ano
FMDCA – Fundo Municipal dos Direitos da Criança e do Adolescente	R\$ 700.707,44	R\$ 963.195,42



Imposto de Renda (parceria com entidades)

Co-financiamento da rede não governamental Acolhimento Institucional Casa Lar (recurso livre)



RELATÓRIO QUADRIMESTRE DO CONSELHO TUTELAR



1.TOTAL DE ATENDIMENTOS E DENÚNCIAS	1423
1.1 Atendimento á famílias	419
Informação	287
Advertência	4
2º via certidão de nascimento	0
Termo de Responsabilidade	1
Prostituição	0
Exploração Sexual	3
Gravidez na Adolescência	0
Maus tratos	8
Desparecimento	7



RELATÓRIO QUADRIMESTRE DO CONSELHO TUTELAR



1.1 Atendimento á famílias - Continuação

Negligência Familiar	15
Abandono de Incapaz	2
Estupro de Vulnerável	11
Trabalho infantil	2
Autorização de Viagem	1
Violência Doméstica	2
Uso de substâncias psicoativas/bebidas	2
Tentativa de suicídio	0
Bullying	3
Criança Perdida	0
Orientação	71



RELATÓRIO QUADRIMESTRE DO CONSELHO TUTELAR



1.2 DENÚNICAS ANÔNIMAS: DISQUE 100/181	24
2. ATENDIMENTO À EDUCAÇÃO: MUNICIPAIS / ESTADUAIS	243
3. ATENDIMENTO À SAÚDE	71
4. ATENDIMENTO A OUTROS CONSELHOS TUTELARES	25
5. ATENDIMENTO A POLICIA CIVIL/MILITAR	23
6. ATENDIMENTO AO CREAS/CRAS/ASS.SOCIAL/SEMEAR/CASA ABRIGO/PASSAG.	60



RELATÓRIO QUADRIMESTRE DO CONSELHO TUTELAR



7. ATENDIMENTO AO FÓRUM	71
8 .ACOLHIMENTO	2
9. ENCAMINHAMENTOS	165
10. SOLICITAÇÕES E NOTIFICAÇÕES	324
11. NOTIFICAÇÃO DE EVENTOS	0
12. FISCALIZAÇÕES	0
13. NÚMERO DE ATENDIMENTOS REALIZADOS DURANTE O PLANTÃO	122
14. NÚMERO DE ESTUPRO DE VULNERÁVEL	4
15. ATIVIDADES EXTRAS	37



FUNDO MUNICIPAL DOS DIREITOS DO IDOSO - FMDI



- Valores financeiros dos gastos no desenvolvimento de ações de atendimento de idosos acompanhados pelo CRAS e CREAS, desenvolvimento de atividades no Centro de Convivência do Idoso e co-financiamento da rede não governamental de alta complexidade



FUNDO MUNICIPAL DOS DIREITOS DO IDOSO - FMDI



Local / Unidade	Empenhado 2º Quadrimestre	Empenhado no Ano
FMDI – Fundo Municipal dos Direitos do Idoso	R\$ 281.011,64	R\$ 571.584,70



- Imposto de Renda (parceria com entidades)
- Manutenção do Centro de Convivência dos Idosos
- Co-financiamento da rede não governamental (Acolhimento Institucional Idosos)



Demonstrativo de Aplicação dos Recursos de Assistência Social referente ao 2º quadrimestre de 2022



Local / Unidade	Empenhado 2º Quadrimestre	Empenhado no Ano
Gestão do SUAS	R\$ 274.325,36	R\$ 539.755,31
FMAS – Fundo Municipal de Assistência Social	R\$ 1.356.543,06	R\$ 2.666.931,04
FMDI – Fundo Municipal dos Direitos do Idoso	R\$ 281.011,64	R\$ 571.584,70
FMDCA – Fundo Municipal dos Direitos da Criança e do Adolescente	R\$ 700.707,44	R\$ 963.195,42
Total	R\$ 2.612.587,50	R\$ 4.741.466,47